

東北地方太平洋沖地震により被災された皆様およびそのご家族の方々に対しまして、心よりお見舞い申し上げます。

春リフォーム

壁紙を替えてみよう

春になると明るい日差しで壁紙の汚れや傷みが目立ち、少しお部屋をきれいにしたいと感じます。お部屋を明るく見せたい春にオススメの壁紙リフォームの紹介です。

6畳の部屋を例にとると、床の面積は10㎡に対して壁の面積は25㎡にもなります。これだけ面積のある壁面ですから、壁紙に何を选ぶかで部屋のイメージがガラリと変わってしまいます。

壁紙選びというと、つい無難にベージュ系を選んでしまいがちですが、お部屋によっては思い切って色味のついた壁紙を選んでみて下さい。少しくすみのあるグリーン系なら木製の家具とのバランスもよく、落ち着いたお部屋のイメージになります。

また、部分的に柄物を使ってみたり、1面だけ違う色を使うなどちょっとしたアイデアでお部屋がセンスアップします。ぜひ、試してみてください。




最近の壁紙はビニール製、紙製、織物製、コルク製など色々な種類があります。また、ビニール製の壁紙の表層部分には、消臭性・吸放湿性・通気性・揮発性などの機能を付加したタイプもあります。お部屋によって使い分けてみてください。

カーテン・スイッチプレートも一緒に

壁紙が新しくなると、カーテンやスイッチプレートなどの汚れが目立ちます。一緒に取り替えをしましょう。

また、和室の障子をカーテン（プリーツスクリーン）に替えると暗いイメージの和室が明るくなります。お部屋を明るくして春を楽しみましょう。



4月1日より『ライフ福知山』は『かとけんホーム』に！

かとけんホーム誕生フェア開催

4月8日(金)
9日(土)
10:00~17:00

ガス体感ハウス カフェコーナーにて2日間限定カフェをオープンいたします。

両日共

ケーキセット 限定30



記念写真を上手に撮るコツ



旅行先や入学式など、記念写真を撮る機会が増える季節。すてきな写真を撮るために、知っておくと便利な撮影テクニックを紹介しましょう。

⑧ テクニック 1

「半押し」でピンボケを防ぐ
写真の失敗で一番多いのがピンボケです。これを防ぐには、カメラの設定を「オートフォーカス」にして、被写体をフレームの真ん中にしてシャッターボタンを半押しします。すると、カメラがピントを合わせ始め、ピントが合うと昔やランプで知らせるので、その後シャッターを押します。



⑨ テクニック 2

手ぶれを防ぐには
ピンボケ写真は、手の震えや、シャッターを押す力でカメラが動いてしまう「手ぶれ」が原因のものもあります。

これを防ぐには、カメラを安定させること。撮影時の姿勢は、脇をしめて足を広げ、カメラをしっかり支えます。さらに、三脚を使うと安心。三脚がなくても、机など動かない場所にカメラを乗せて

⑩ テクニック 3

風景をバックに人物を撮るには
人を入れた風景写真にありがたなのが、人物が小さく映ってしまう現象。これは人物とカメラの距離が離れすぎていることが原因。人物が小さいと感じた場合、カメラに近づいて手をとろうと、人物が大きくなり背景も切れません。テクニック①を使って、人物にピントを合わせることも大切。コツを押さえ、すてきな思い出になる写真を残しましょう!!

春キャバツのコールスロー



今一手間加えるだけでケンタウロウのような味

1. キャバツと人参を千切りにして塩を振っておく
2. 1を硬くしぼりレモン汁を振って混ぜ、冷蔵庫に入れておく
3. 食べる前に★を加え和える

◎ 材料 ◎

キャバツ	5~6枚	★マヨネーズ	大さじ3
人参	1/2本	★牛乳	大さじ1
塩	小さじ1/2	★ハチミツ	小さじ1
レモン汁	大さじ1		

— クロスワード応募方法 —

- ・名前・住所・電話番号
- ・「かとけん通信」の中で興味があった記事、ご意見、ご感想など。
- ・クロスワードの答え

①～⑤をご記入の上、FAXかメールにてご応募下さい。

FAX 22-2133
✉ katokk-q@beach.ocn.ne.jp
お電話でもOKです!

かんたんレシピ

頭の体操 クロスワードパズル


二重枠に入った文字A~Eを順番に並べると、何という言葉になるでしょう?

① タテのカギ

- 1 兄弟の息子のこと
- 2 ニンジンにはAが、レモンにはCが豊富
- 3 たるんだ精神にコレを入れて喝!
- 4 片目をつぶる合図
- 5 百→〇〇→万
- 6 ノリスケとタイコの子どもは?
- 8 ボタンを押すと初期状態になること
- 11 カップラーメンに注いで
- 12 航空機の操縦士
- 14 鴨がしょってやってきます
- 16 部屋の配置
- 18 コレを合わせて「いただきます!」
- 20 生活を切り詰めて〇〇した旅費
- 22 結婚してます
- 24 仕組みや大きさ。生産の〇〇を拡大する
- 26 自分の名前を書いた「名〇〇」

② ヨコのカギ

- 1 着物や書籍に巻いてあります
- 3 結婚前の名字のこと
- 7 ベネチアやミラノがある国
- 9 プリンターにもボールペンにも入っています
- 10 まだ20歳になっていません
- 12 ズボンやスラックス
- 13 すり身を丸めた焼き鳥
- 15 上から読んでも下から読んでも同じ名前の野菜
- 17 本命ではない人にあげる「〇〇チョコ」
- 19 サイコロの一番大きな目
- 21 入社が同じ年の人
- 23 手足の指先のお手入れ道具
- 25 現代的ではない、〇〇な女性
- 27 子ども時代はヤゴ
- 28 メニュー、品書き→〇〇〇〇表



答え
A
B
C
D
E

抽選で⑤名様に粗品プレゼント!
3月号のこたえは「キュウトウキ」

社長よりひとこと

平成23年3月11日に発生した、東日本大震災では、多くの尊い命が奪われました。このとても悲惨な災害で被災されたみなさまに心より、お見舞い申し上げます。非常に厳しく、まさに戦後最悪の国難といえるものですが、私たちの日本は、世界に例を見ない、二度の奇跡を起した国です。日本は、強い。けれど負けない。必ず三度目の奇跡を起し復興をします。被災地と遠く離れた、当地方ですが、資材等の輸入ではすでに影響が出始めています。今はじっと堪え、力尽きを待ちましよう。おれず、されず!! 『がんばろう日本』 代表取締役 加藤 淳



か と け ん ホ ー ム

福知山市北本町二区30-1 加藤建設(株)



0120-24-1900

ホームページ

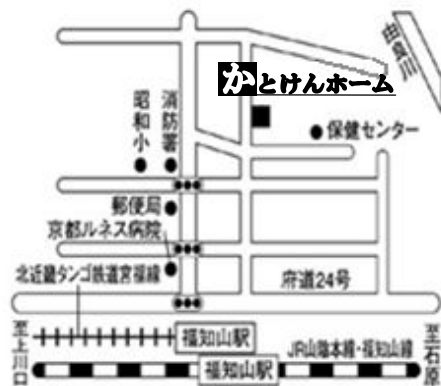
か と け ん ホ ー ム

検索

社長ブログ

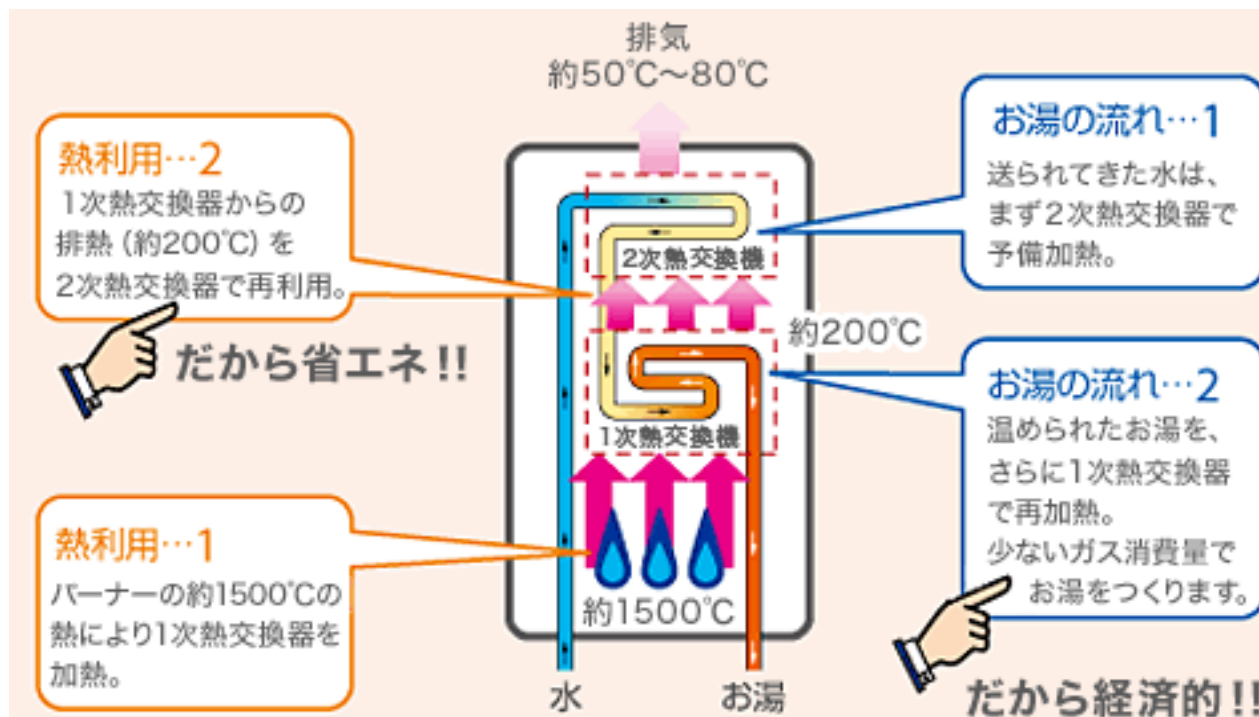
か も 社 長

検索



給湯器を見直そう！

エコジョーズはガス使用量が少なくて済むので、ガス代節約にオススメです。



ECOジョーズ



エコジョーズ化宣言
2013
2013年、ガス給湯器はエコジョーズへ。

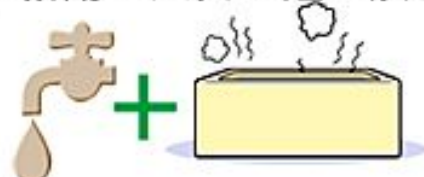
エコジョーズは大きく分けて3種類。多機能タイプなら浴室乾燥機や床暖房も使用できます。給湯器を選ぶ際には、家全体のリフォーム計画を見据えて選びましょう。

エコジョーズには自動湯はり、風呂の残り湯を床暖房の熱に再利用するなど、様々な機能がついていますが、ついている機能の数によって値段も違います。利用したい機能をしっかりチェックしてから選びましょう。

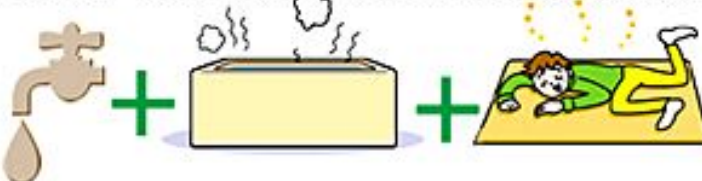
① 給湯専用タイプ



② 給湯+風呂の追い炊きタイプ



③ 給湯+追い炊き+浴室乾燥機・床暖房



オシャレでかわいいガスコンロ♪

春にぴったりなかわいいガスコンロはいかがでしょうか。サクラ色やミントグリーンなどもあり、キッチンが明るくなります。お掃除やお手入れも簡単ですので、レンジフードと一緒に取り替えるのもオススメです。



Mytone+
マイトーンプラス

春です。お庭をもっと活用しよう。

欲しい！ウッドデッキ、屋根付きテラス、ガーデンルーム

一番人気はウッドデッキ。最近のウッドデッキは、天然素材や人工木材など商品バリエーションも豊富なので、庭の広さや形状に合わせて設置することができます。リビングやダイニングにデッキをつなげれば、室内からの行き来もラクになり使い道も増えるのではないのでしょうか。

次に人気なのは屋根付きのテラスです。屋根があることで雨の日でも洗濯物を干せたり、勝手口などに設ければ、ゴミ置き場や自転車なども濡れずに置くことが可能になります。



ガーデンルームにすると、冬は暖かく、夏は爽やかな風が通り抜けるスペースに。観葉植物を育てたり、ティータイムをそこで過ごしたり…。もちろん雨の日は洗濯物干しにも重宝します。

ガーデンルームまでは…。とお考えでしたら、オーニングを付けてみては？

オーニングとは窓（開口部）に設置された「日よけ」「雨よけ」「ひさし」などのこと。



オーニングのメリットは、直射日光がお部屋の中に入らないため、夏場のエアコンの使用量が減って省エネにつながるということ。また、紫外線からお部屋を守ってくれるというメリットも。その他、洗濯物を干しておくなら急な雨も安心です。

宅配ボックスは戸建てにも！

共働きで家に居ない。昼間は高齢者だけで対応が不安。
マンションなどでは最近当たり前の『宅配ボックス』が戸建て用にもあります。

使い方は簡単

宅配業者さんが

宅配ボックスの扉を開けて荷物を入れ、扉を閉じロックボタンなどで施錠。
伝票（領収書）を押印装置にセットし、受領印を押印。

住居者が帰宅して

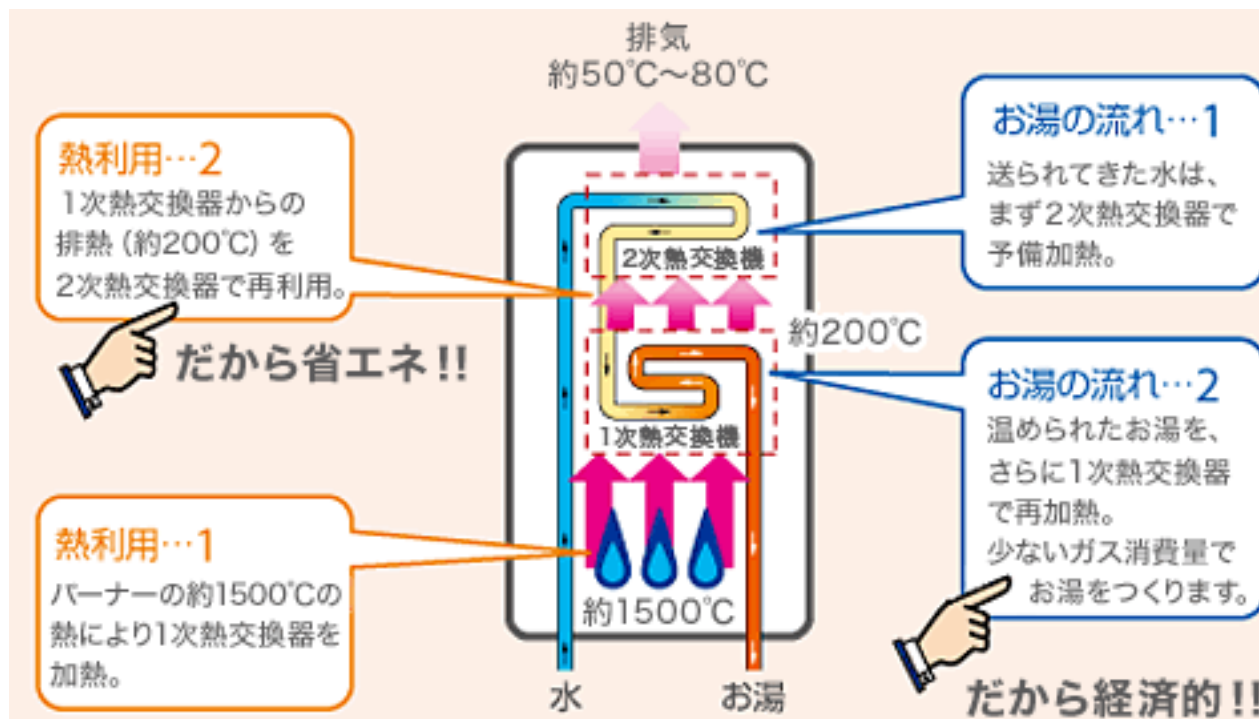
荷物の有無を表示や窓から確認、鍵を用いて扉を開け荷物を取り出す。
扉を閉め、空きの状態に戻す。



インターネットでお買い物をする事が多くなり、荷物を受け取る時間などを気にせず買い物ができるのでとても便利です。外構工事をお考えの際に取り入れてみてはいかがでしょうか。

給湯器を見直そう！

エコジョーズはガス使用量が少なくて済むので、ガス代節約にオススメです。



ECOジョーズ



エコジョーズ化宣言
2013
2013年、ガス給湯器はエコジョーズへ。

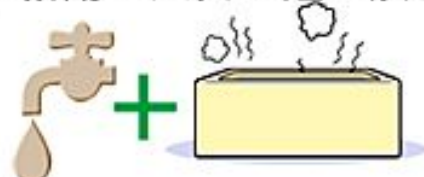
エコジョーズは大きく分けて3種類。多機能タイプなら浴室乾燥機や床暖房も使用できます。給湯器を選ぶ際には、家全体のリフォーム計画を見据えて選びましょう。

エコジョーズには自動湯はり、風呂の残り湯を床暖房の熱に再利用するなど、様々な機能がついていますが、ついている機能の数によって値段も違います。利用したい機能をしっかりチェックしてから選びましょう。

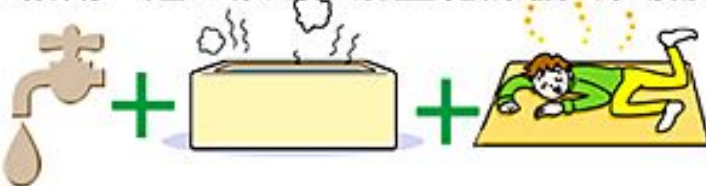
① 給湯専用タイプ



② 給湯+風呂の追い炊きタイプ



③ 給湯+追い炊き+浴室乾燥機・床暖房



今こそ！エコでお得な都市ガスに！！

給湯を電気、プロパン、灯油のいずれかで行われている方で、給湯器を都市ガス用に変更いただいた方に、**5万円をキャッシュバック**させていただきます。

ご自宅の前の道路に都市ガスの管が埋設されていて、都市ガスをまだ引き込んでおられないお宅がガスを引き込む場合の工事費は無料です。(但し民地内工事は有料となります。)

都市ガスは…

プロパンガスと比べてボンベ設置スペースは必要ありませんし、ガス切れの心配もありません。給湯器によって浴室暖房乾燥機や床暖房などを設置でき快適な空間を作れます。

ご相談だけでもお気軽にどうぞ。。

浴室暖房乾燥機

これからやってくる梅雨の季節に…


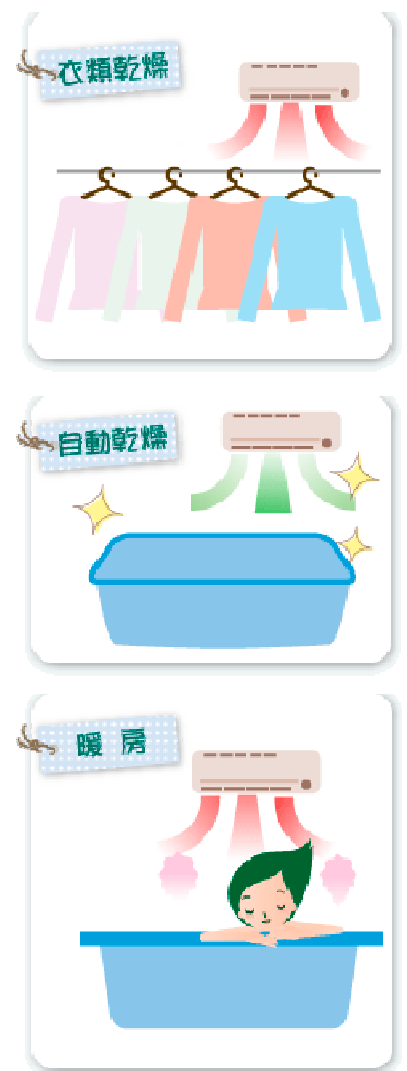
お風呂場のカビ！これからのお風呂場は「カビ」が大好きな環境になってきます。カビは見た目もニオイもイヤなものですし、アレルギー疾患の原因にもなります。

カビの予防に、まずは換気！とよくいわれますが、お風呂場にマドがないので換気扇を24時間つけっぱなしにしているというお話もよく聞きます。それでも、なかなかスッキリと乾くまでは至らないものです。

冬場のヒートショック防止にも役立つ『浴室暖房乾燥機』ですが、これからやってくる梅雨にも力を発揮します。

浴室暖房乾燥機は熱源で分けると、『電気式』と『温水式』。
形状に分けると天井埋め込みの『ビルトイン』と壁に取り付ける『天井後付け』とがあります。
取り付けができない浴室もありますので、ご相談ください。

お風呂に取り付けができない時は、脱衣室用の暖房機などもございます。



住まいの防犯対策

便利なテレビドアホン

防犯対策に役に立つドアホン。テレビドアホンなら家の中から誰が来たのかが確認できます。また、録画機能がついたものなら、留守中にも誰が来たのかがわかるのでさらに便利です。携帯電話に画像を転送してくれるものも発売されています。今ついている古いドアホンを取り替えることもできますのでご相談ください。

セキュリティライトをつけよう

ソーラーや電気や電池などを使いライトを点灯させます。泥棒さんがビックリするのはもちろん、夜遅くに帰宅する時に玄関の電気を付けていなくても大丈夫ですね。



か とけんホーム

福知山市北本町二区30-1 加藤建設(株)

0120-24-1900

ホームページ

か とけんホーム

検索

社長ブログ

かも社長

検索

